Дизайн-проект Коворкинг-центр Frosty Mint

План 1-го этажа

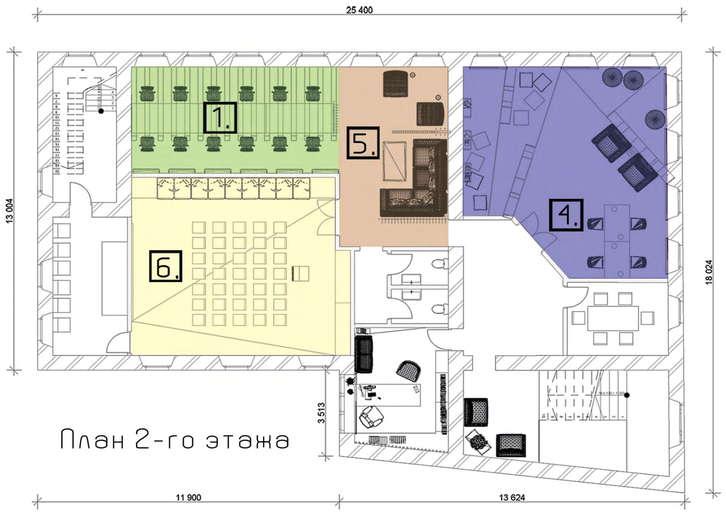

План 2-го этажа

Принципиальные направления, элементы которых используетые в проекте – это минитализт и урбан. Морозные, ментоловые, яркие, сочные цвета окладят, расслабят и восстановят работоспособность в вечно бегущем и напряжённом мегаполисе. Отсутствие аксессуаров и простота форт теблировки, присутствующей здесь в минитальном количестве, не позволит излишне перенапрягать восприятие и поможет сосредоточиться на решении необкодимых задач.

По функциональному зонированию потещения распределены следующим образом. На первом этаже зона рецепции, кафе и лекционный зал. На втором – кабинет администратора, переговорная комната, библиотека, рабочая зона и второй лекционный зал с зоной кофе-брейк. Удобство расположения кафе на первом этаже оправдано подвозом продаваемой продукции и путём её доставки в кафе. Окна лекционного зала первого этажа выходят на пешеходную часть улицы, что позволит размещать рекламные постеры для привлечения посетителей или просто позволит любопытствующим заглянуть внутрь.

Кафе, принадлежащее коворкингу, - это хорошо освещённое светильниками, типа прожектор, пространство, поделённое на две зоны: одна прилегает к самому рабочему центру, а вторая открыта для случайных посетителей. Так же в этом кафе можно найти и приобрести специализированную литературу и журналы. Интерьер условно и ненавязчиво поделён на зоны балками синего дерева и они же декорированы некоторые стены, с сопутствующей подсветкой. Из-за наклона зонирующих балок, при попадании на них света, получается забавный теневой эффект.



На втором этаже расположились рабочие места на 12 человек, отделённые легкой перегородкой, выполненной из крашенного в синий дерева. Как и в лекционном зале первого этажа, здесь использованы полосы из стабилизированного мха.

На втором этаже есть и библиотечная комната, где из подиумов вырастают стеллажи, по своей конструкции, напоминающие клеточный срез листа растения.

Напротив кафе находится лекционный зал с барной стойкой. Интересным кодом этого потещения является рата из стабилизированного мха окайтляющая сцену. Здесь можно прослушать выступления интересных людей или организовать поэтический вечер.

Ещё один лекционный зал находится на втором этаже. Это чуть теньшее потещение, где можно проводить сетинары, брифинги, лекции. К залу притыкает зона кофе-брейка.

1. Рабочая зона

3. Лекционный зал 1-го этажа

4. Библиотека

2. Кафе

5. Зона отдыха



6. Лекционный зал 2-го этажа



Выполнила: студентка 3-го курса ДСФДС "Дизайн среды" Коршунова М.М. 2015-2016 уч.г. Руководитель: ст. преп. Титофеева М.В.
Московский Государственный Университет Технологий и Управления имени К.Г. Разумовского